

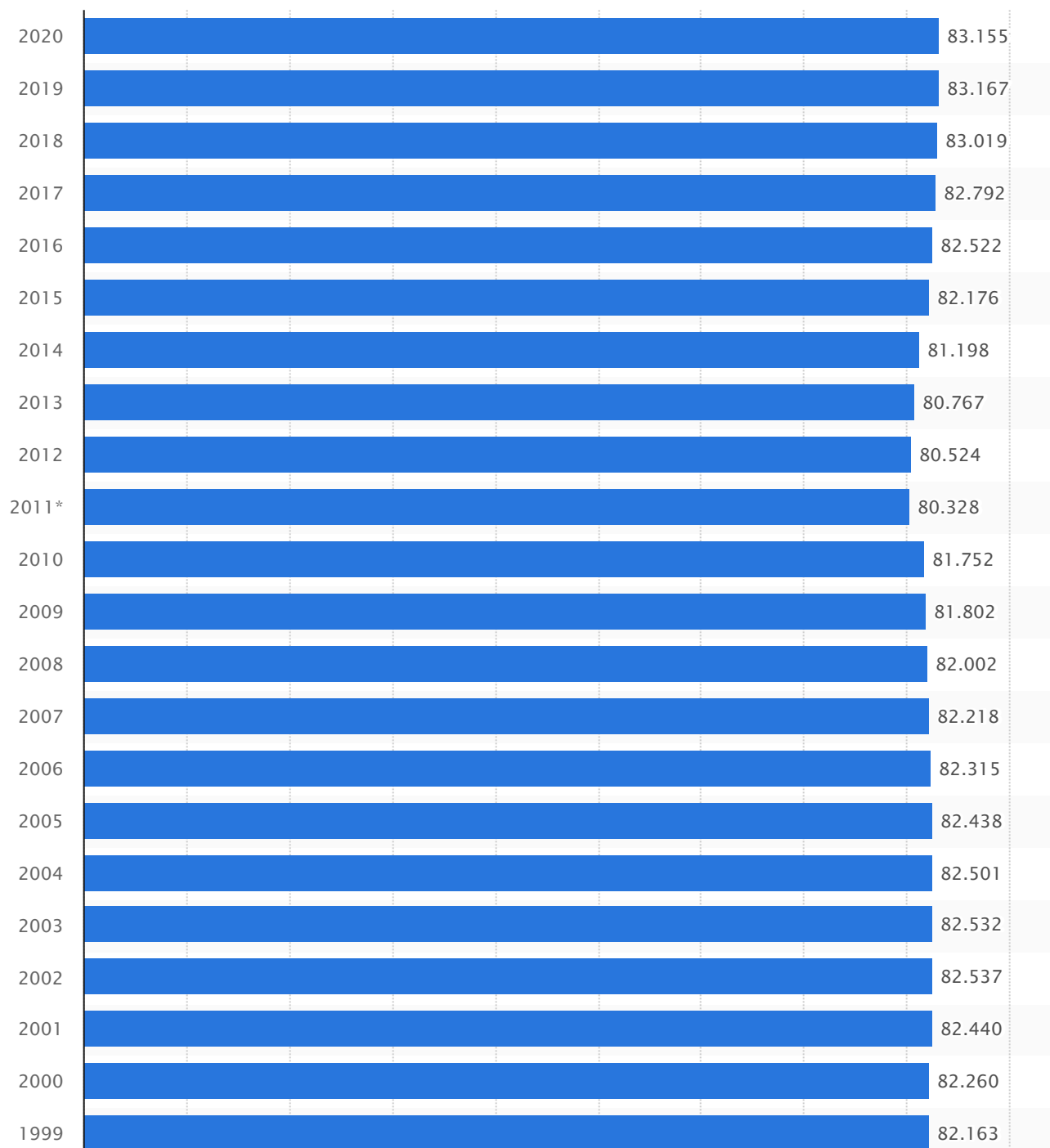
Entwicklung der Gesamtbevölkerung Deutschlands bis 2020

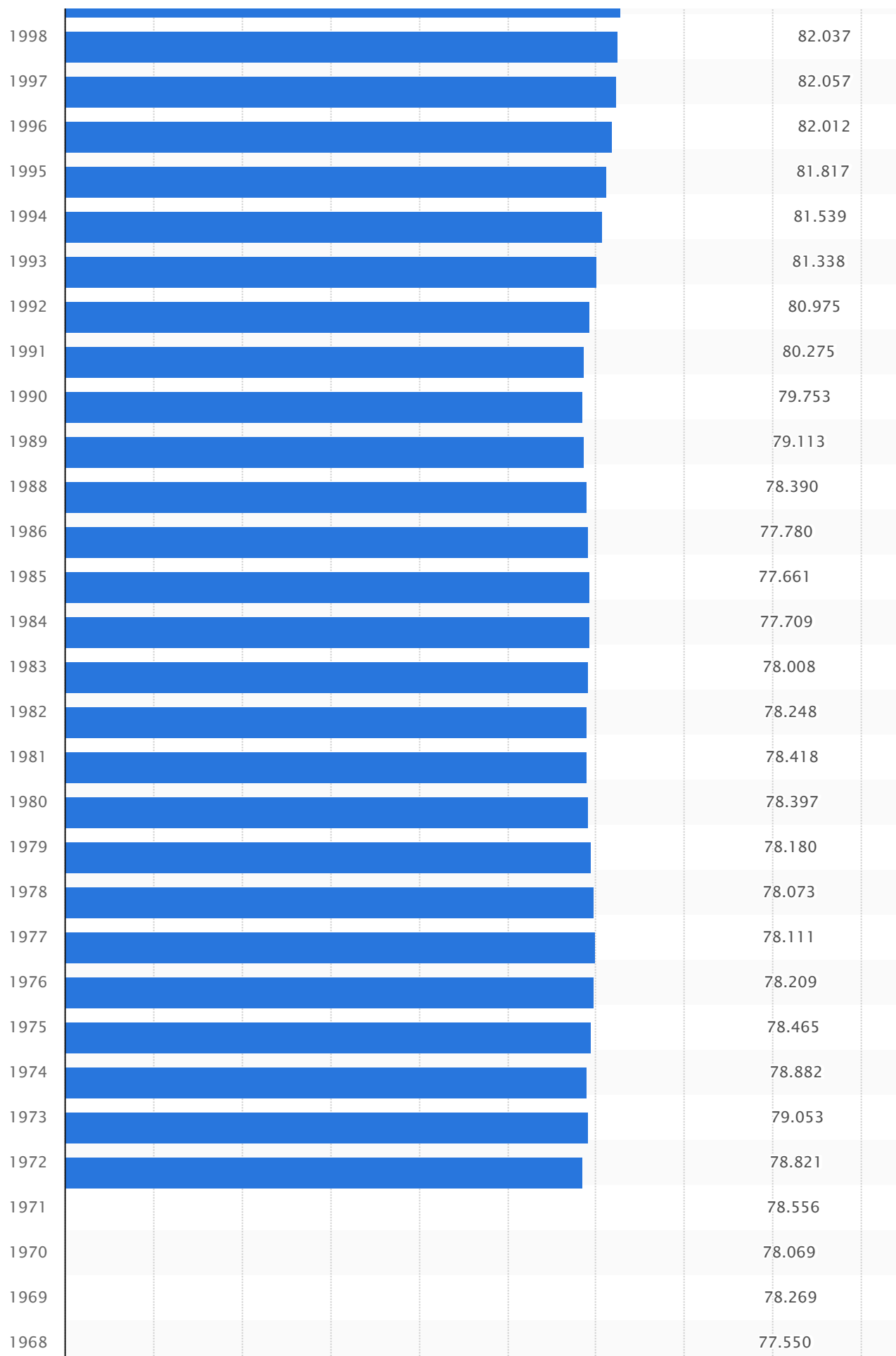
Veröffentlicht von [J. Rudnicka](#), 21.06.2021

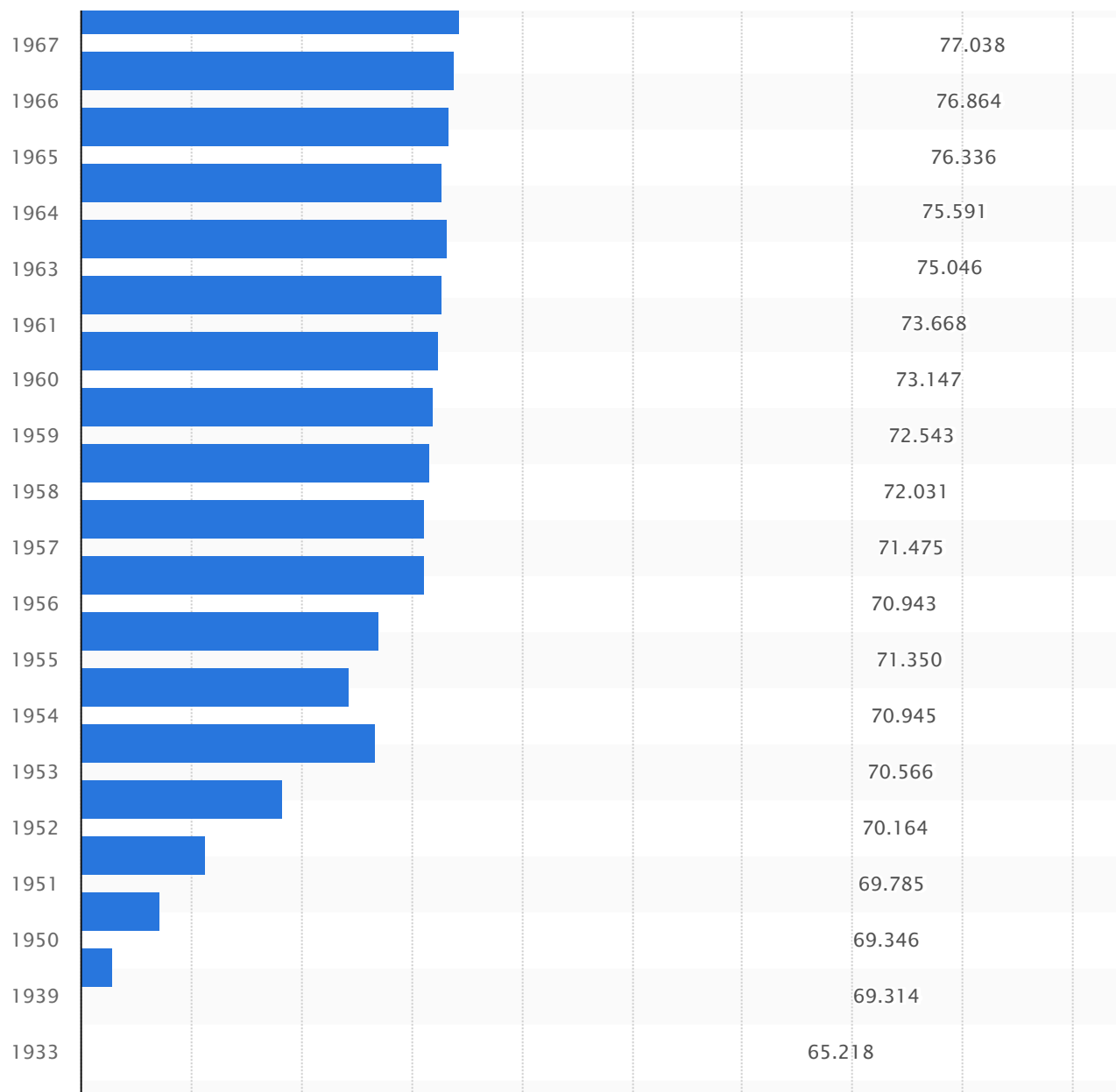
Die Statistik zeigt eine Zeitreihe zur Entwicklung der Gesamtbevölkerung in Deutschland in den Jahren von 1871 bis 2020. Im Jahr 2020 (Stand 31. Dezember) betrug die Gesamtbevölkerung in Deutschland rund 83,16 Millionen Menschen.

Entwicklung der Gesamtbevölkerung Deutschlands von 1871 bis 2020

(in 1.000)







[Details zur Statistik](#)

© Statista 2021 

[Quellen anzeigen](#) 

Quelle

Statistisches Bundesamt

- [Weitere Quellenangaben anzeigen](#)
- [Veröffentlichungsangaben anzeigen](#)
- [Ask Statista Research nutzen](#)

Veröffentlichungsdatum

Juni 2021

Region

Deutschland

Erhebungszeitraum

1871 bis 2020

Hinweise und Anmerkungen

* Ab 2011: Ergebnisse auf Grundlage des Zensus 2011.

Die Einwohnerzahlen in den Jahren 1871 bis 1939 beziehen sich laut Quelle auf das deutsche Reichsgebiet und ab 1950 auf den Gebietsstand seit dem 3. Oktober 1990.

Die Angabe für 1939 bezieht sich auf den Gebietsstand vom 31.12.1937.

In den Jahren 1871 bis 1910 wurden die Einwohnerzahlen im Dezember erfasst, 1925 und 1933 im Juni, 1939 im Mai, 1950 im September.

Ab 1950 wurden die Einwohnerzahlen am Jahresende erfasst.

Die Angaben für die Jahre bis 1939 sind Ergebnisse der jeweiligen Volkszählungen. Die Angaben für die Jahre ab 1950 sind Ergebnisse der Bevölkerungsfortschreibung.

Die Angaben für die Jahre bis 1989 wurden dem [Statistischen Jahrbuch 2017](#) (Seite 26) entnommen. Die Angabe für die Jahre ab 1990 wurden der [Genesis-Online Datenbank des Statistischen Bundesamtes](#) entnommen. Geben Sie zum Abruf den Code "12411-0001" in die Suchleiste ein.